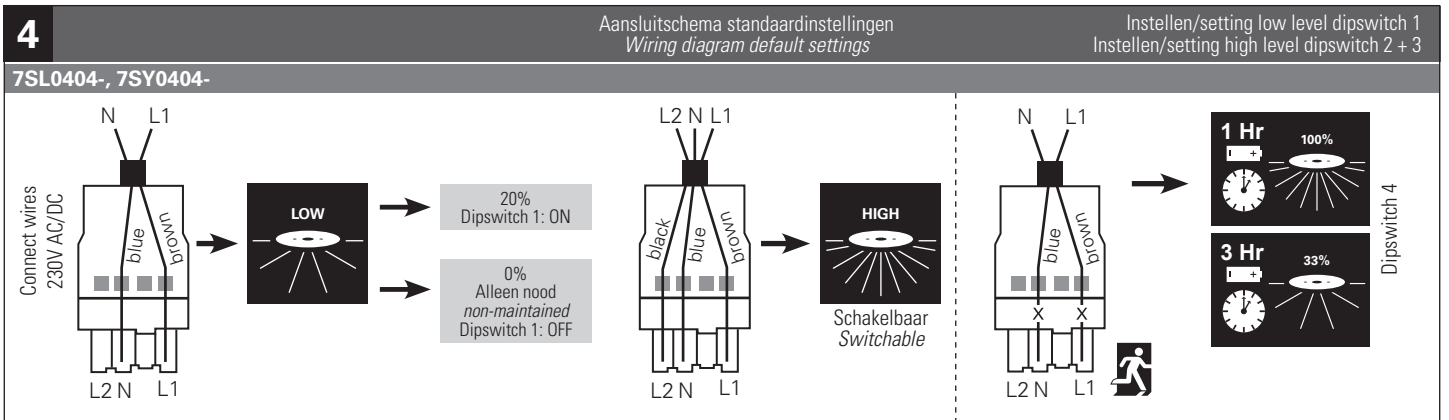


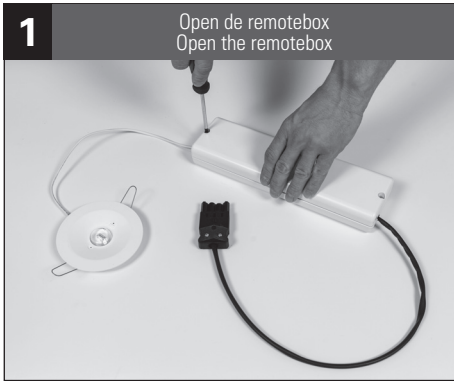




De armatuur dient te worden geïnstalleerd door een bevoegd elektrotechnisch installateur conform de geldende richtlijnen en voorschriften.
 The luminaires shall be installed by a qualified electrician and wired in accordance with the latest IEE electrical regulations and national requirements.



1 lux - 1 hour duration - low bay (7SL0404/B/W-, 7SY0404B/W)

	Corridor	Corridor		Open area	Open area
Mounting height (meters)					
2.50	8.1	19.0	16.0	13.2	5.4
3.00	8.3	21.0	17.4	14.2	5.7
3.50	6.5	22.5	18.7	15.2	5.9
4.00	6.3	21.9	18.1	15.8	5.8
4.50	6.1	22.0	17.4	16.1	4.9
5.00	5.9	21.3	17.3	16.0	4.6
6.00	5.1	17.5	16.0	13.7	4.3
7.00	3.0	16.8	14.8	12.9	3.7

1 lux - 1 hour duration - high bay (7SL0404HB/B/W, 7SY0404HB/B/W)

	Corridor	Corridor		Open area	Open area
Mounting height (meters)					
7.00	6,42	15,22	14,93	14,58	5,70
8.00	6,80	16,35	15,78	15,28	7,74
9.00	7,11	17,37	16,53	15,81	5,76
10.00	7,34	18,24	17,11	16,17	5,79
11.00	7,49	19,02	17,57	16,22	5,76
12.00	7,46	19,71	17,99	16,29	5,62
13.00	7,28	20,25	18,29	16,30	5,39
14.00	6,76	20,70	18,55	16,37	4,95
15.00	6,25	21,04	18,72	16,38	4,10
16.00	4,77	21,20	18,69	16,20	3,16
17.00	0,00	19,16	18,36	15,89	0,00



Dipswitch 1,2,3,4 Setting light level		
Dipswitch 1	Low level	
	Low level 20% STANDAARD / DEFAULT	
	Low level 0%	
Dipswitch 2,3	High level	
	High-level 100% STANDAARD / DEFAULT	
	High level 80%	
	High level 60%	
	High level 40%	
Dipswitch 4	Emergency mode	
	Emergency 1 Hour 100% STANDAARD / DEFAULT	
	Emergency 3 Hours 33%	

Info Autotest

Auto Test

Het armatuur voert maandelijks een functietest uit en jaarlijks een duurttest. Een bi-colour LED-indicator geeft de status van het armatuur aan: groen=oké,

rood=fout.

LED knippert langzaam rood (1x per 2 sec):

Batterijfout: vervang de batterypack 3,6V / 2,2 Ah Long Life High Temp en reset de module

LED knippert snel rood (2x per sec):

lampfout of driverfout: vraag RMA aan en stuur het binnenwerk op ter reparatie. Reset na terugplaatsen.

Reset & test

'Wis een foutmelding door 2x binnen 5 seconde op de testknop te drukken. Hierna vindt een korte functietest plaats.

Auto Test

The luminary carries out a functional test at 30 day intervals and a full rated duration test at yearly intervals. A single dualcolor LED indicates the status of the emergency lighting:

green = okay, red = defective.

RED slow flash (1x per 2 sec):

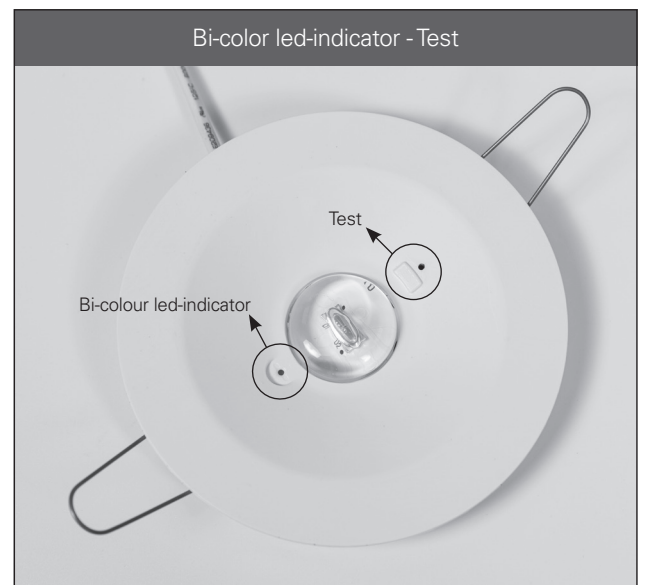
Replace battery Longlife NiMh 3,6V / 2.2 Ah High Temp and reset modul

RED quick flash (2x per sec)

Lamp or driver/module fault: Request RMA and return reflector for repair. Reset after installation.

Reset & test

Clear a recorded fault condition by pressing the testbutton ON/OFF twice within 5 seconds. A functional test is then carried out automatically.



Voor meer informatie bezoek / For more information visit : www.hbi-lighting.com