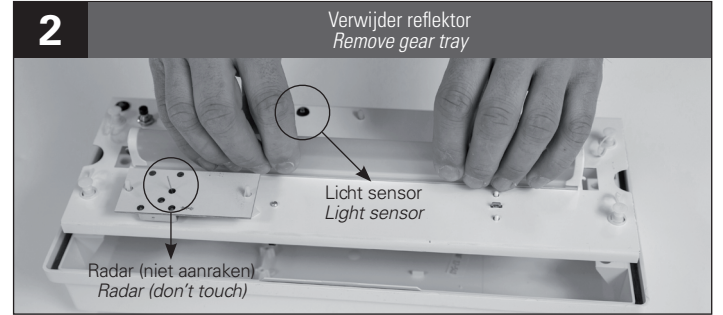



De armatuur dient te worden geïnstalleerd door een bevoegd elektrotechnisch installateur conform de geldende richtlijnen en voorschriften.
 The luminaire shall be installed by a qualified electrician and wired in accordance with the latest IEE electrical regulations and national requirements.



5 Aansluitschema standaardinstellingen
Wiring diagram default settings

Instellen/setting low level dipswitch 1
Instellen/setting high level dipswitch 2 + 3

4L0606(S)-, 4L0909(S)-, 4Y0606(S)-, 4Y0909(S)-
4L0600,

4L0606SR-, 4Y0606S-, 4Y0606SR-
4L0600SR-

Connect wires 230V AC/DC

LOW

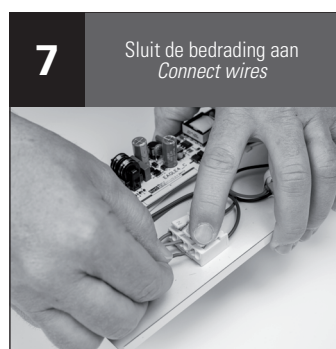
HIGH

Schakelbaar Switchable

1 Hr 75%

3 Hr 25%

Dipswitch 4



Dipswitch 1,2,3,4 Setting light level		
Dipswitch 1	Low level	
	Low level 20% STANDAARD / DEFAULT	
	Low level 0%	
Dipswitch 2,3	High level	
	High-level 100% STANDAARD / DEFAULT	
	High level 80%	
	High level 60%	
	High level 40%	
Dipswitch 4	Emergency mode	
	Emergency 1 Hour 75% STANDAARD / DEFAULT	
	Emergency 3 Hours 25%	

Dipswitch 5,6 Daylight sensor sensitivity		
	+++	25 lx
	++	50 lx
	+ STANDAARD / DEFAULT	100 lx
	-	175 lx

Dipswitch 7,8 Motion sensor sensitivity		
	+++	
	++ STANDAARD / DEFAULT	
	+	
	-	

Info Autotest

AutoTest

Het armatuur voert maandelijks een functietest uit en jaarlijks een duurttest. Een bi-colour LED-indicator geeft de status van het armatuur aan: groen=oké, rood=fout.

Led knippert langzaam rood (1x per 2 sec):

Batterijfout: vervang de batterypack 3,6V / 2,2 Ah Long Life High Temp en reset de module

LED knippert snel rood (2x per sec):

lampfout of driverfout: vraag RMA aan en stuur het binnenwerk op ter reparatie. Reset na terugplaatsen.

Reset & test

'Wis een foutmelding door 2x binnen 5 seconde op de testknop te drukken. Hierna vindt een korte functietest plaats.

AutoTest

The luminaire carries out a functional test at 30 day intervals and a full rated duration test at yearly intervals. A single dualcolor LED indicates the status of the emergency lighting: green = okay, red = defective.

RED slow flash (1x per 2 sec):



Replace battery Longlife NiMh 3,6V / 2.2 Ah High Temp and reset modul

RED quick flash (2x per sec)

Lamp or driver/module fault: Request RMA and return reflector for repair. Reset after installation.

Reset & test

Clear a recorded fault condition by pressing the testbutton ON/OFF twice within 5 seconds. A functional test is then carried out automatically.



Voor meer informatie bezoek / For more information visit : www.hbi-lighting.com